

Sistema de Indicadores

**Programa Cidades Sustentáveis
e Rede Social Brasileira por
Cidades Justas e Sustentáveis**

Tela inicial da prefeitura signatária do Programa Cidades Sustentáveis



PROGRAMA
CIDADES
SUSTENTÁVEIS



Início

Início > Cidades > São Paulo, SP

São Paulo, SP

Cidade:	São Paulo
Estado:	SP
País:	Brasil
População total:	15.000.000 habitantes (2000)



São Paulo (pronuncia-se AF1: [sẽw 'pawlu] link= ouça) é um município brasileiro, capital do estado de São Paulo e principal centro financeiro, corporativo e mercantil da América do Sul.[9] É a cidade mais populosa do Brasil, do continente americano e de todo o hemisfério sul,[5] e a cidade brasileira mais influente no cenário global, sendo considerada a 14ª cidade mais globalizada do planeta,[9] recebendo a classificação de cidade global alfa, por parte do Globalization and World Cities Study Group & Network (GaWC).[10] O lema da cidade, presente em seu brasão oficial, é "Non ducor, duco", frase latina que significa "Não sou conduzido, conduzo".





Início

Início > Cidades > São Paulo, SP

São Paulo, SP

Cidade:	São Paulo
Estado:	SP
País:	Brasil
População total:	11.303.626 habitantes (2011)
População rural:	119.126 habitantes (2010)
População urbana:	11.125.243 habitantes (2010)
População mulheres:	5.920.984 (2010)
População homens:	5.323.385 habitantes (2010)
Número de pessoas por quilômetro quadrado:	7.422 hab/km ² (2011)
Área total do município em m ² :	1.522.980.000 m ² (2011)



A Rede Nossa São Paulo tem como missão mobilizar diversos segmentos da sociedade para, em parceria com instituições públicas e privadas, construir e se comprometer com uma agenda e um conjunto de metas, e articular ações visando uma cidade justa e sustentável. Apartidária e inter-religiosa, é apoiada por cerca de 700 organizações e milhares de cidadãos interessados em participar do processo de construção de uma São Paulo com melhor qualidade de vida. Para isso, seleciona e organiza os principais indicadores de qualidade de vida. Mantém um banco de dados sobre iniciativas exemplares de sustentabilidade urbana. E realiza ações e campanhas visando à revalorização do espaço público, à melhoria da autoestima e ao sentimento de pertencimento à cidade.



Tela inicial com a lista dos indicadores

Indicadores					
Educação para a Sustentabilidade e Qualidade de Vida					
	2008	2009	2010	2011	
Taxa de analfabetismo na população com 15 anos ou mais	-	-	3,18	-	
Índice de Desenvolvimento da Educação Básica (Ideb*) Rede pública de 1ª a 4ª série	-	5	-	-	
Crianças plenamente alfabetizadas até os 8 anos	-	-	66,35	-	
Economia Local, Dinâmica, Criativa e Sustentável					
			2008	2010	
Desemprego	-	-	13,23	12,08	
Planejamento e Desenho Urbano					
	2008	2009	2010	2011	
Porcentagem da população urbana que reside em favelas	-	-	11,38	-	
Equidade, Justiça Social e Cultura de Paz					
	2008	2009	2010	2011	
Demanda atendida de creche	65,57	62,24	56,5	66,67	
Pessoas com 10 anos ou mais com renda per capita de até 1/2 salário mínimo	-	-	1,05	-	
Pessoas com 10 anos ou mais com renda per capita de até 1/4 salário mínimo	-	-	0,32	-	
Cultura para a sustentabilidade					
	2008	2009	2010	2011	
Acervo de livros para adultos	0,23	0,24	0,22	0,19	

Tela inicial com a lista dos indicadores

Perda de água tratada	27,9	26,9	26	25,6	
Concentrações de PM10* (material particulado – MP)	-	-	-	38	
Área verde por habitante	11,67	12,52	12,48	12,5	
Rede de esgoto	-	-	8,12	-	
Abastecimento público de água potável na área urbana	-	-	99,1	-	
Melhor Mobilidade, Menos Tráfego					
	2008	2009	2010	2011	
Mortes no trânsito	1,16	1,11	1,02	1,03	
Ação Local para a Saúde					
	2008	2009	2010	2011	
Equipamentos esportivos	-	0,41	-	-	
Leitos hospitalares	3,07	2,89	3,08	2,71	
Unidades Básicas de Saúde	0,38	0,4	0,4	0,4	
Mortalidade infantil	12,48	12,4	11,95	11,29	

[Mapa do Site](#)

[Contato](#)

Parceiros:



Programa Cidades Sustentáveis 2012

Todo o conteúdo do site é licenciado sob a Creative Commons Attribution

Desenvolvido por Aware

Ficha do indicador

Início

Início > Indicadores > Acervo de livros para adultos

Acervo de livros para adultos

Número de livros disponíveis em acervos de bibliotecas municipais por habitante com 15 anos ou mais.

Fórmula: $\frac{\text{Número total de livros para adultos disponíveis em bibliotecas municipais}}{\text{População com 15 anos ou mais}}$

Referência de Meta: Dois livros por capita.

Fonte: UNESCO

Meta: Uma biblioteca por distrito que garanta dois livros por habitante do distrito.

Fonte: Rede Nossa São Paulo (RNSP)

Fonte do

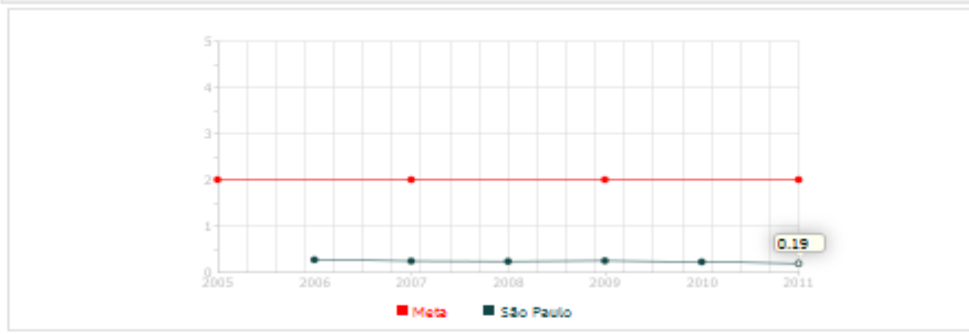
Indicador: SMC (Secretaria Municipal de Cultura) - Departamento de Bibliotecas (Coordenação Rede Nossa São Paulo)

Observações: Não estão contabilizadas nesse indicador as bibliotecas dos CEUs.

Série Histórica de São Paulo

Período	População com 15 anos ou mais	Número total de livros para adultos disponíveis em bibliotecas municipais	Valor da Fórmula
2005	8.388.152	-	-
2006	8.494.209	2.254.631	0,265
2007	8.597.170	2.047.470	0,238
2008	8.700.407	2.005.505	0,231
2009	8.804.209	2.344.065	0,244
2010	8.915.513	1.952.102	0,22
2011	8.962.052	1.664.506	0,185

Gráfico de São Paulo comparar com outras cidades



Mapa do Site

Contato

Parceiros:



Programa Cidades Sustentáveis 2012

Tudo o conteúdo do site é licenciado sob a Creative Commons Attribution

Desenvolvido por **Avante**

Comparativo das cidades cadastradas no Sistema - Escolher o eixo



Início

Início > Indicadores > Mortalidade infantil >

Indicadores

Ação Local para a Saúde ▼

Categoria

- Bens Naturais Comuns
- Equidade, Justiça Social e Cultura de Paz
- Planejamento e Desenho Urbano
- Cultura para a sustentabilidade
- Educação para a Sustentabilidade e Qualidade de Vida
- Economia Local, Dinâmica, Criativa e Sustentável
- Consumo Responsável e Opções de Estilo de Vida
- Melhor Mobilidade, Menos Tráfego
- Ação Local para a Saúde

Mortalidade infantil
Óbitos de crianças menores de um ano em cada mil nascidas vivas.

tabela mapa gráficos

	1996-1999	2000-2003	2004-2007	2008-2011	
		2008	2009	2010	2011
	-	-	-	-	<input type="checkbox"/>
	-	-	-	-	<input type="checkbox"/>
	-	-	10,25	14,49	<input type="checkbox"/>
	-	-	-	-	<input type="checkbox"/>
	12,48	12,4	11,95	11,29	<input type="checkbox"/>
	-	12,22	13,79	12,94	<input type="checkbox"/>

Download ▼ Compartilhar ▼

[Mapa do Site](#)

[Contato](#)

Parceiros:



Comparativo das cidades cadastradas no Sistema - Tabela comparativa



Início

Início > Indicadores > Mortalidade infantil >

Indicadores

Ação Local para a Saúde ▾

Busca 🔍

Mortalidade infantil

Unidades Básicas de Saúde

Leitos hospitalares

Equipamentos esportivos

Mortalidade infantil

Óbitos de crianças menores de um ano em cada mil nascidas vivas.

Cidade	1996-1999	2000-2003	2004-2007	2008-2011		
		2008	2009	2010	2011	
Belo Horizonte		-	-	-	-	<input type="checkbox"/>
Teresópolis		-	-	-	-	<input type="checkbox"/>
Rio de Janeiro		-	-	-	-	<input type="checkbox"/>
Recife		-	12,22	13,79	12,94	<input type="checkbox"/>
Ilhabela		-	-	10,25	14,49	<input type="checkbox"/>
São Paulo		12,48	12,4	11,95	11,29	<input type="checkbox"/>

[Download ▾](#)
[Compartilhar ▾](#)

[Mapa do Site](#)

[Contato](#)

Parceiros:



Programa Cidades Sustentáveis 2012

Todo o conteúdo do site é licenciado sob a Creative Commons Attribution (CC)

Desenvolvido por [Aware](#)

Comparativo das cidades cadastradas no Sistema - Mapa



Início

Início > Indicadores > Mortalidade infantil >

Indicadores

Ação Local para a Saúde

Busca

Mortalidade infantil

Unidades Básicas de Saúde

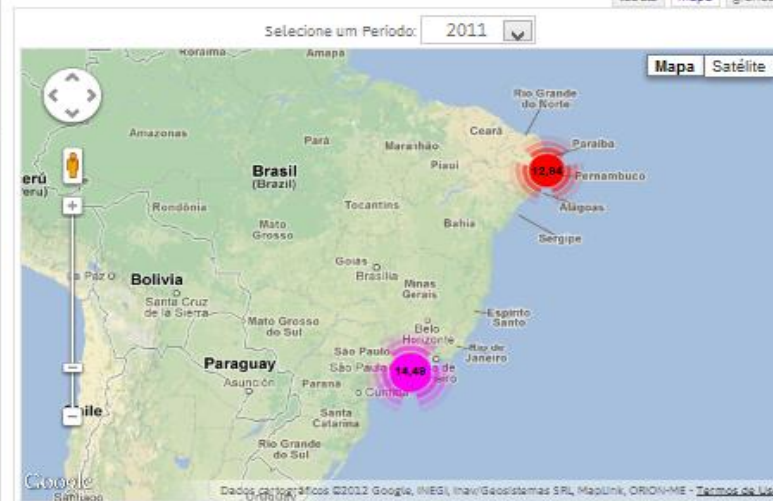
Leitos hospitalares

Equipamentos esportivos

Mortalidade infantil

Óbitos de crianças menores de um ano em cada mil nascidas vivas.

tabela mapa gráficos



Mapa do Site

Contato

Parceiros:



Programa Cidades Sustentáveis 2012

Tudo o conteúdo do site é licenciado sob a Creative Commons Attribution (CC)

Desenvolvido por Aware

Comparativo das cidades cadastradas no Sistema - Gráfico - Adicionando cidades



Início

Início > Indicadores > Mortalidade infantil >

Indicadores

Ação Local para a Saúde ▼

Busca 🔍

Mortalidade infantil

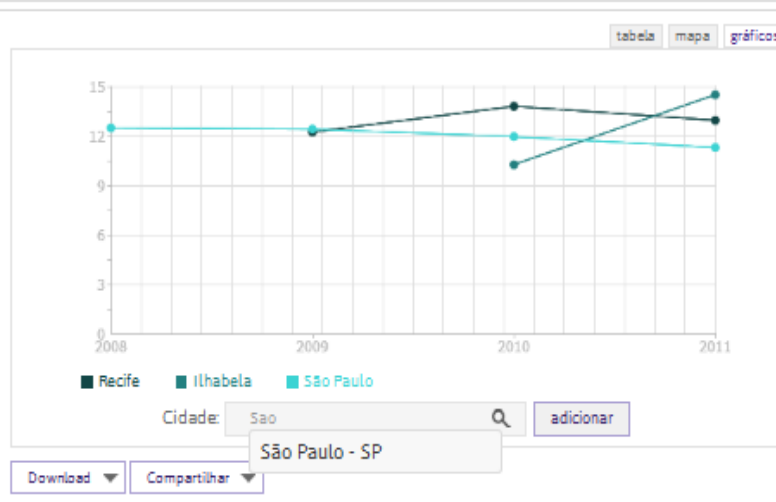
Unidades Básicas de Saúde

Leitos hospitalares

Equipamentos esportivos

Mortalidade infantil

Óbitos de crianças menores de um ano em cada mil nascidas vivas.



Mapa do Site

Contato

Parceiros: **w3c**
Brasil

nic.br
Núcleo de Informação e Coordenação do Ponto BR

egi.br
Centro Gestor de Internet no Brasil

Programa Cidades Sustentáveis 2012

Todo o conteúdo do site é licenciado sob a Creative Commons Attribution (CC)

Desenvolvido por Aware



Variáveis Básicas
Defina valores para as variáveis básicas.

Mostrar registros

Buscar:

Nome	
Expectativa de Vida: Esperança de vida ao nascer	
Número de domicílios do município	
Número de pessoas por quilômetro quadrado	
Orçamento liquidado do município	
Participação do eleitorado nas últimas eleições	
População com 10 anos ou mais	
População com 15 anos ou mais	
População com 16 anos ou mais	
População com 19 anos ou mais	
População com 25 anos ou mais	

Mostrando de 1 até 10 de 29 registros

[Anterior](#) [Seguinte](#)

Cadastro dos valores das Variáveis



Variáveis Básicas

Defina valores para as variáveis básicas.

Adicionar Valor

Variável: **População total**

Valor:

Período: **Anual**

Data:

Descrição: **População total do município**

[Adicionar](#)
[Voltar](#)

Série Histórica

Período	Valor		
2005	10.865.573	editar	apagar
2006	10.944.889	editar	apagar
2007	11.019.484	editar	apagar
2008	11.093.746	editar	apagar
2009	11.168.194	editar	apagar
2010	11.253.503	editar	apagar
2011	11.303.626	editar	apagar

Tela dos indicadores por Eixo



[Home](#) [Variáveis Básicas](#) [Indicadores](#) [Preferências](#) [Logout](#)

Indicadores

Atualize os dados dos indicadores

Nenhum dado preenchido Preenchido (exceto ano anterior ao vigente) Totalmente preenchido

Bens Naturais Comuns

Equidade, Justiça Social e Cultura de Paz

Planejamento e Desenho Urbano

Cultura para a sustentabilidade

Educação para a Sustentabilidade e Qualidade de Vida

Economia Local, Dinâmica, Criativa e Sustentável

Consumo Responsável e Opções de Estilo de Vida

Melhor Mobilidade, Menos Tráfego

Ação Local para a Saúde

Parceiros:



Tela dos indicadores por Eixo



Home Variáveis Básicas **Indicadores** Preferências Logout

Indicadores
Atualize os dados dos indicadores

■ Nenhum dado preenchido
 ■ Preenchido (exceto ano anterior ao vigente)
 ■ Totalmente preenchido

Bens Naturais Comuns		
Equidade, Justiça Social e Cultura de Paz		
Planejamento e Desenho Urbano		
Cultura para a sustentabilidade		
Educação para a Sustentabilidade e Qualidade de Vida		
Economia Local, Dinâmica, Criativa e Sustentável		
Consumo Responsável e Opções de Estilo de Vida		
Melhor Mobilidade, Menos Tráfego		
Ação Local para a Saúde		
Mortalidade infantil	$\text{Número de mortes de menores de um ano} \times 1000 \div \text{Número total de nascidos vivos no município}$	
Unidades Básicas de Saúde	$\text{Número total de unidades básicas de saúde no município} \times 10000 \div \text{População total}$	
Leitos hospitalares	$\text{Número total de leitos hospitalares no município} \times 1000 \div \text{População total}$	
Equipamentos esportivos	$\text{Número total de equipamentos esportivos no município} \times 10000 \div \text{População total}$	

Tela dos indicadores por eixo - Edição



Home Variáveis Básicas **Indicadores** Preferências Logout

Indicadores

Atualize os dados dos indicadores

■ Nenhum dado preenchido
 ■ Preenchido (exceto ano anterior ao vigente)
 ■ Totalmente preenchido

Bens Naturais Comuns

Equidade, Justiça Social e Cultura de Paz

Planejamento e Desenho Urbano

Cultura para a sustentabilidade

Acervo de livros para adultos

Número total de livros para adultos disponíveis em bibliotecas municipais + População com 15 anos ou mais



Período	População com 15 anos ou mais	Número total de livros para adultos disponíveis em bibliotecas municipais	Valor da Fórmula
2005	8.388.152	0	
2006	8.494.209	2.254.631	0,265
2007	8.597.170	2.047.470	0,238
2008	8.700.407	2.005.503	0,231
2009	8.804.209	2.144.065	0,244
2010	8.915.513	1.962.102	0,22
2011	8.982.032	1.664.306	0,185

adicionar valores

Educação para a Sustentabilidade e Qualidade de Vida

Economia Local, Dinâmica, Criativa e Sustentável

Consumo Responsável e Opções de Estilo de Vida

Melhor Mobilidade, Menos Tráfego

Ação Local para a Saúde

Tela de inclusão dos valores dos Indicadores



Indicadores
Atualize os dados dos indicadores

Informe o Período

Fórmula: Número total de livros para adultos disponíveis em bibliotecas municipais + População com 15 anos ou mais

Período: Anual

Data: 2000

[Cadastrar](#) [Voltar](#)

Período	População com 15 anos ou mais	Número total de livros para adultos disponíveis em bibliotecas municipais	Valor da Fórmula
2005	8.388.152	0	apagar
2006	8.494.209	2.254.631	0,265 apagar
2007	8.597.170	2.047.470	0,238 apagar
2008	8.700.407	2.005.503	0,231 apagar
2009	8.804.209	2.144.065	0,244 apagar
2010	8.915.513	1.962.102	0,22 apagar
2011	8.982.032	1.664.306	0,185 apagar



Tela de inclusão dos valores dos Indicadores



Home Variáveis Básicas Indicadores Preferências Logout

Indicadores
Atualize os dados dos indicadores

Informe o Período

Fórmula: Número total de livros para adultos disponíveis em bibliotecas municipais + População com 15 anos ou mais

Período: Anual

Data: 2004

[Cadastrar](#) [Voltar](#)

Acervo de livros para adultos

Número total de livros para adultos disponíveis em bibliotecas municipais

Descrição: Número total de livros para adultos disponíveis em acervos de bibliotecas municipais

Fonte:

Observações:

População com 15 anos ou mais

Descrição: População de 15 anos ou mais

Fonte:

Observações:

Meta:

Não possui os dados.

[Enviar](#) [Cancelar](#)

Série Histórica

Período	População com 15 anos ou mais	Número total de livros para adultos disponíveis em bibliotecas municipais	Valor da Fórmula
2005	8.388.152	0	acagar
2006	8.494.209	2.254.631	0,265 acagar
2007	8.597.170	2.047.470	0,238 acagar
2008	8.700.407	2.005.503	0,231 acagar
2009	8.804.209	2.144.065	0,244 acagar
2010	8.915.513	1.982.102	0,22 acagar
2011	8.982.032	1.654.306	0,185 acagar

Cadastro das Preferências



Home Variáveis Básicas Indicadores Preferências Logout

Preferências

Atualize suas informações.

Preferências	
Nome:	<input type="text" value="Rede Nossa São Paulo"/>
E-mail:	<input type="text" value="cdara@lps.org.br"/>
Senha:	<input type="password"/>
Confirmar Senha:	<input type="password"/>
Endereço:	<input type="text" value="Rua Francisco Leitão, 469 conjunto 1407"/>
Cidade:	<input type="text" value="São Paulo"/>
Estado:	<input type="text" value="sp"/>
Bairro:	<input type="text" value="Pinheiros"/>
CEP:	<input type="text" value="05414020"/>
Telefone:	<input type="text" value="11 3894-2400"/>
E-mail de Contato:	<input type="text" value="teleconosco@lps.org.br"/>
Telefone de Contato:	<input type="text" value="11 3894-2400"/>
Nome do responsável pelo cadastro:	<input type="text"/>
Resumo da Cidade (texto):	<input type="text"/>
Logo (imagem) (altura máx 40 pixels):	<input type="text"/> Selecionar arquivo...
Imagem do perfil da cidade (330x33 pixels):	<input type="text"/> Selecionar arquivo...

Variáveis

Veja as variáveis já cadastradas. Utilize o botão 'Adicionar' para criar uma nova variável.

Adicionar

Mostrar 10 registros

Buscar:

Nome	Apelido	Tipo	Data Criação	Básica	
Média diária anual de concentração de PM10	media_anual_concent_pm10	Inteiro	25/10/2012 09:38:54	Não	
Média mensal anual de consumo de água (residencial, comercial, público, industrial e misto) em m3	med_mensal_consumo_agua	Valor	25/10/2012 09:47:19	Não	
Número de analfabetos com 15 anos ou mais	num_analfabetos_mais_15_anos	Inteiro	06/12/2012 17:06:10	Não	
Número de analfabetos com 16 anos ou mais	num_analfabetos_mais_16_anos	Inteiro	25/10/2012 10:15:17	Não	
Número de crianças alfabetizadas até os 8 anos	num_crian_alfab_8_anos	Inteiro	25/10/2012 10:20:42	Não	
Número de domicílios com acesso a Internet banda larga	num_dom_internet_banda_larga	Inteiro	25/10/2012 11:27:33	Não	
Número de domicílios com coleta seletiva de lixo	num_dom_coleta_seletiva	Inteiro	25/10/2012 09:56:03	Não	
Número de domicílios sem ligação de rede de esgoto	num_dom_sem_rede_esgoto	Inteiro	25/10/2012 09:44:40	Não	
Número de funcionário no governo do município	num_func_municipio	Inteiro	25/10/2012 11:30:30	Não	
Número de matrículas em creches municipais	num_matric_creche	Inteiro	25/10/2012 10:21:51	Não	

Mostrando de 1 até 10 de 07 registros

Anterior Seguinte

Tela administrativa das variáveis - cadastro de informações



Usuário: admin

- Home
- Usuários
- Cidades
- Variáveis
- Indicadores
- Preferências
- Logout

Variáveis

Veja as variáveis já cadastradas. Utilize o botão "Adicionar" para criar uma nova variável.

Editar

Nome:	<input type="text" value="Número de matrículas em creches municipais"/>
Apelido:	<input type="text" value="num_matric_creche"/>
Explicação:	<input type="text" value="Número de matrículas em creches municipais"/>
Tipo:	<input type="text" value="Inteiro"/>
Unidade de Medida:	<input type="text" value="nenhuma"/>
Período:	<input type="text" value="Anual"/>
Fonte:	<input type="text"/>
Variável básica:	<input type="checkbox"/>



Tela administrativa dos indicadores



Usuário: admin

Home Usuários Cidades Variáveis Indicadores Preferências Logout

Indicadores
Veja os indicadores já cadastrados. Utilize o botão 'Adicionar' para criar um novo indicador.

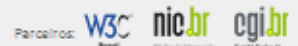
Adicionar

Mostrar registros Buscar:

Nome	Formula	Data Criação	
Abastecimento público de água potável na área urbana	Porcentagem da população urbana que é atendida pelo abastecimento público de água potável	25/10/2012 16:35:05	
Acesso de livros para adultos	Número total de livros para adultos disponíveis em bibliotecas municipais + População com 15 anos ou mais	26/10/2012 10:21:56	
Concentrações de PM10* (material particulado - MP)	Média diária anual de concentração de PM10	25/10/2012 16:20:51	
Consumo de água total	Média mensal anual de consumo de água (residencial, comercial, público, industrial e misto) em m3 + População total	25/10/2012 17:05:32	
Consumo total de eletricidade per capita	Quantidade total de eletricidade consumida pelos cidadãos (residencial, industrial e outros) em um ano em MWh + População total	26/10/2012 10:11:39	
Crianças plenamente alfabetizadas até os 8 anos	Número de crianças alfabetizadas até os 8 anos x 100 + População de até 8 anos	26/10/2012 14:09:22	
Demanda atendida de creche	Número de matrículas em creches municipais x 100 + (Número de matrículas em creches municipais + Número de vagas solicitadas e que não conseguiram fazer matrícula em creches municipais)	28/11/2012 11:22:23	
Desemprego	Taxa média de desemprego no município	26/10/2012 10:30:51	
Equipamentos esportivos	Número total de equipamentos esportivos no município x 10000 + População total	25/10/2012 16:02:38	
Leitos hospitalares	Número total de leitos hospitalares no município x 1000 + População total	25/10/2012 14:54:34	

Mostrando de 1 até 10 de 23 registros

Anterior **Seguinte**



Programa Cidades Sustentáveis 2012

Todo o conteúdo do site é licenciado sob a Creative Commons Atribuição

Desenvolvido por Avanza

Indicadores
Veja os indicadores já cadastrados. Utilize o botão 'Adicionar' para criar um novo indicador.

Editar

Nome:

Formula:

Explicação:

Direção de classificação:

Referência de Meta:

Fonte (Ref. de Meta):

Explicação (Ref. de Meta):

Eixo:

Fonte:

Tags:

Observações:

Tela administrativa dos indicadores (Montagem)